




Torjuntakeinot avomaalla

MARJAT	KASVINTUHOOJA	TORJUNTAKEINO	LEVITYSMÄÄRÄ	KÄYTTÖTAPA	HUOMIOITAVAA
	Mansikkapunkki	Ripsiäispetopunkki	1–2 miljoonaa petopunkkia/ha 100–200 petoa/m ² 50 000 kpl pakkaus riittää 250–500 m ²	Levitetään kantoaineessa suoraan mansikan lehdille kukinnan alkaessa.	Levitykset kannattaa tehdä kaksi kertaa. Ensimmäinen levitys kukinnan aikaan sekä toinen levitys loppukesästä, jotta pystytään vaikuttamaan seuraavan vuoden mansikkapunkkikantaan.
	Korvakärsäkkäät /Turilaat	Kärsäkäsukulamadot	50 miljoonaa/50–100 m ²	Levitetään kasteluveden mukana kasvualustaan.	Käsiteltävän maaperän tulee olla 10–25 astetta.
	Äkämäpunkit	<i>Amblyseius swirskii</i> -petopunkki	50–100 kpl/m ²	Levitetään lehtien puhjettua 3–4 viikon välein kantoaineineen suoraan lehdille.	Levityksessä voidaan käyttää apuna pahvisia Biobox-laatikoita.
	Vattukärsäkäs	Purkkiansa + feromonikapseli	1 purkkiansa/puutarha	Purkkiansa: vihreät siivekkeet Muista! Feromonikapseli tilattava erikseen.	Ansoja voi käyttää useampana vuotena, feromonikapseli tulee vaihtaa joka vuosi uuteen.
	Vattukuoriainen	Purkkiansa + feromonikapseli Valkoiset rebell-ansat	1 purkkiansa/puutarha Valkoiset rebell -ansat n. 50 ansaa/0,5 ha tai 1 ansa/2–3 rivimetriä	Purkkiansa: valkoiset siivekkeet + feromoni Valkoiset rebell-ansat Muista! Feromonikapseli tilattava erikseen.	Ansoja voi käyttää useampana vuotena, feromonikapseli tulee vaihtaa joka vuosi uuteen.
	Herukkalasiipi /Herukansilmukoi /Herukkakoi	Feromoniansat	1 pyydys/puutarha /kasvintuhooja	Pyydykset asennetaan kesäkuun puoliväliin mennessä.	Vaihda liimapohja tarvittaessa. Feromoneja voi säilyttää pakastimessa käyttöönottoon asti.

Torjuntakeinot avomaalla

HEDELMÄT	KASVINTUHOOJA	TORJUNTAKEINO	LEVITYSMÄÄRÄ	KÄYTTÖTAPA	HUOMIOITAVAA
	Omenakääriäinen Pihlajanmarjakoi	Feromoniansat Omenapakkauk	2 pyydystä/puutarha 1 kpl omenakääriäinen 1 kpl pihlajanmarjakoi	Feromonipyydykset asennetaan omenan kukinnan alussa (omenakääriäinen) ja lopulla (pihlajanmarjakoi).	Vaihda liimapohja tarvittaessa. Feromoneja voi säilyttää pakastimessa käyttöönottoon asti. Feromonikapseli tulee vaihtaa 6–8 viikon kuluttua uuteen.
	Luumukääriäinen	Feromoniansat Luumupakkauk	1 pyydys/puutarha	Pydykset asennetaan kukinnan päättyessä.	Vaihda feromoni heinäkuun puolivälissä.
	Päärynäkämäpunkki	<i>Amblyseius swirskii</i> -petopunkki	50–100 kpl/m ²	Petopunkit levitetään suoraan kasvustoon kantoaineessa 3–4 viikon välein.	Levityksessä voidaan käyttää apuna pahvisia Biobox-laatikoita.
MUUT AVOMAAKASVIT					
	Korvakärsäkkäät/Turilaat	Kärsäkässukulamadot	50 miljoonaa/50–100 m ²	Levitetään kasteluveden mukana kasvualustaan. Käsittely tulisi tehdä aikaisin keväällä maan lämmettyä ja/tai loppukesällä/alkusyksystä.	Käsiteltävän maaperän tulee olla 10–25 astetta.
	Hernekääriäinen	Feromoniansa	1 pyydys/puutarha	Pyydys asennetaan kesäkuun puoliväliin mennessä.	Vaihda liimapohja tarvittaessa. Feromoneja voi säilyttää pakastimessa käyttöönottoon asti.